



Siliconized Acrylic Caulk
Mastic à l'acrylique siliconée
Sellador acrílico siliconado



Rags
Chiffons
Trapos



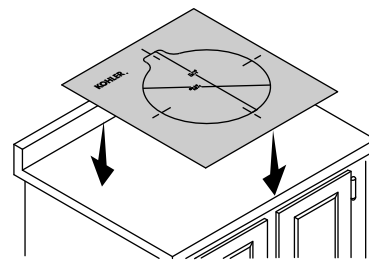
Jigsaw or Keyhole Saw
Scie sauteuse ou scie cylindrique
Sierra caladora eléctrica o serrucho de calar

Record your model number below for future reference:
Consigner le numéro de modèle ci-dessous pour toute référence ultérieure:
Apunte abajo su número de modelo para referencia futura:

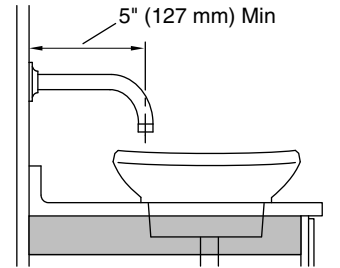
Use the cut-out template supplied with your product.
For replacement installations, make sure the existing cutout is the same size or smaller than needed for the new sink.
Utiliser le gabarit de découpe fourni avec le produit.
Pour des installations de remplacement, s'assurer que la découpe existante est de la même taille ou plus petite que celle requise pour le nouveau lavabo.
Utilice la plantilla de corte provista con su producto.
Para instalaciones de reemplazo, asegúrese de que la abertura existente sea de igual o menor tamaño que la necesaria para el lavabo nuevo.

Wall-Mount Faucets: Do not install the faucet trim until instructed.
Robinets à montage mural: Ne pas installer la garniture du robinet avant instructions de le faire.
Griferías de montaje a la pared: No instale la guarnición de la grifería hasta que se le indique.

1 Position the template on the countertop.
Placer le gabarit sur le comptoir.
Coloque la plantilla sobre la encimera.

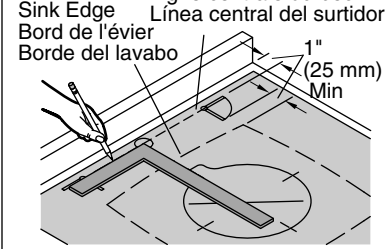


2 Wall-Mount Faucets: The spout must be at least 5" (127 mm) in length.
Robinets à montage mural: Le bec doit avoir une longueur de 5" (127 mm) au moins.
Griferías de montaje a la pared: El surtidor debe ser de por lo menos 5" (127 mm) de largo.

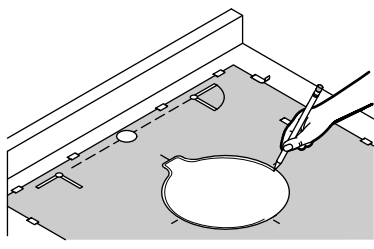


Countertop Faucets: Use the spout centerline on the template to ensure faucet clearance.
Robinets sur comptoir: Utiliser la ligne centrale du bec sur le gabarit pour assurer un dégagement du robinet.
Griferías de instalación en encimera: Use la línea central del surtidor en la plantilla para asegurar que haya espacio libre para la grifería.

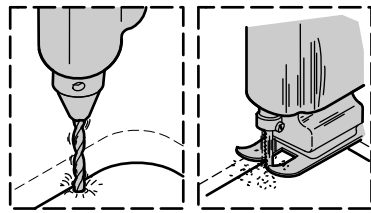
Spout Centerline
Ligne centrale du bec
Línea central del surtidor
Sink Edge
Bord de l'évier
Borde del lavabo



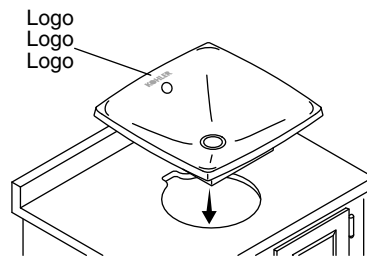
3 Trace the template hole outline on the countertop.
Tracer le contour du trou du gabarit sur le comptoir.
Trace el contorno del orificio de la plantilla en la encimera.



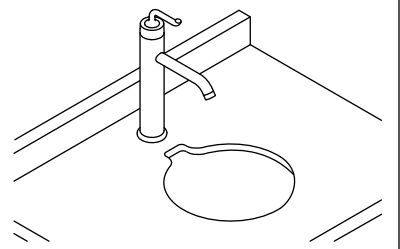
4 Drill a pilot hole and cut the countertop opening along the traced line.
Percer un trou pilote et découper l'ouverture du comptoir le long de la ligne tracée.
Taladre un orificio guía y corte la abertura en la encimera a lo largo de la línea trazada.



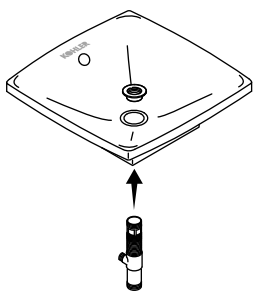
5 Position the sink with the logo to the back. Adjust the opening to fit. Remove the sink.
Placer le lavabo avec le logo vers l'arrière. Ajuster l'ouverture pour l'adapter. Retirer le lavabo.
Coloque el lavabo de manera que el logo hacia atrás. Ajuste la abertura a la medida. Retire el lavabo.



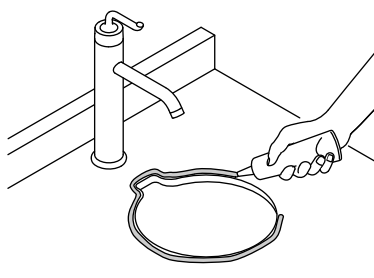
6 Countertop Faucets: Drill the faucet holes, and install the faucet according to the instructions.
Robinets sur comptoir: Percer des trous de robinet et installer le robinet selon les instructions.
Griferías de instalación en encimera: Perfore los orificios para grifería e instale la grifería de acuerdo a las instrucciones.



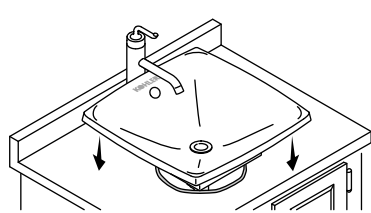
7 Install the drain according to the instructions.
Installer le drain conformément aux instructions.
Instale el desagüe conforme a las instrucciones.



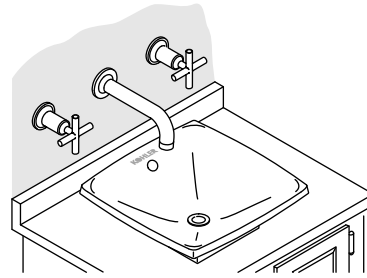
8 Apply a thin, continuous bead of sealant around the sink opening.
Appliquer un boudin mince et continu de mastic d'étanchéité autour de l'ouverture du lavabo.
Aplique un tira fina y continua de sellador alrededor de la abertura del lavabo.



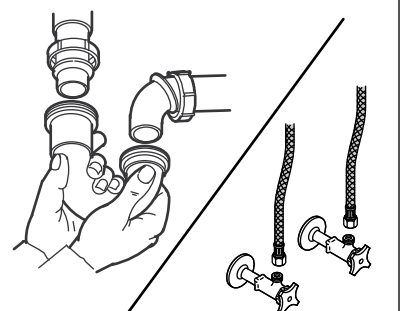
9 Position the sink with the logo to the back. Wipe away excess sealant. Allow the sealant to cure.
Placer le lavabo avec le logo vers l'arrière. Essuyer l'excédent de mastic. Laisser le mastic d'étanchéité se durcir.
Coloque el lavabo con el logo hacia atrás. Limpie el exceso de sellador. Deje que el sellador seque.



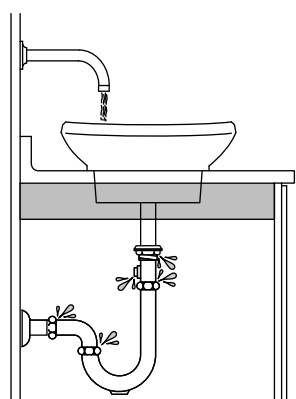
10 Wall-Mount Faucets: Install the faucet trim by following the instructions.
Robinets à montage mural: Installer la garniture du robinet conformément aux instructions.
Griferías de montaje a la pared: Instale la guarnición de la grifería según las instrucciones.



11 Complete the water supply and drain connections.
Compléter les raccords d'alimentation d'eau et de drain.
Termine las conexiones del suministro de agua y desagüe.



12 Run water into the sink and check for leaks.
Laisser couler l'eau dans le lavabo et rechercher des fuites.
Haga circular agua al lavabo y verifique que no haya fugas.



ONE-YEAR LIMITED WARRANTY

KOHLER plumbing products are warranted to be free of defects in material and workmanship for one year from date of installation.

Kohler Co. will, at its election, repair, replace or make appropriate adjustment where Kohler Co. inspection discloses any such defects occurring in normal usage within one (1) year after installation. Kohler Co. is not responsible for removal or installation costs. **Use of in-tank toilet cleaners will void the warranty.**

To obtain warranty service contact Kohler Co. either through your Dealer, Plumbing Contractor, Home Center or E-tailer, or by writing Kohler Co., Attn.: Customer Care Center, 444 Highland Drive, Kohler, WI 53044, USA, or by calling 1-800-4-KOHLER (1-800-456-4537) from within the USA and Canada, and 001-800-456-4537 from within Mexico, or visit www.kohler.com within the USA, www.ca.kohler.com from within Canada, or www.mx.kohler.com in Mexico.

IMPLIED WARRANTIES INCLUDING THAT OF MERCHANTABILITY AND FITNESS FOR A PARTICULAR PURPOSE ARE EXPRESSLY LIMITED IN DURATION TO THE DURATION OF THIS WARRANTY. KOHLER CO. AND/OR SELLER DISCLAIM ANY LIABILITY FOR SPECIAL, INCIDENTAL OR CONSEQUENTIAL DAMAGES. Some states/provinces do not allow limitations on how long an implied warranty lasts, or the exclusion or limitation of special, incidental or consequential damages, so these limitations and exclusions may not apply to you. This warranty gives you specific legal rights. You may also have other rights which vary from state/province to state/province.

This is Kohler Co.'s exclusive written warranty.

For service parts information, visit www.kohler.com/serviceparts.

For care and cleaning and other information, visit www.us.kohler.com.

USA/Canada: 1-800-4KOHLER
Mexico: 001-800-456-4537
www.kohler.com

GARANTIE LIMITÉE D'UN AN

Les produits de plomberie KOHLER sont garantis contre tout vice de matériau et de fabrication pendant un an à partir de la date de l'installation.

Si un vice est découvert au cours d'une utilisation normale, Kohler Co. choisira, à sa discrétion, la réparation, le remplacement ou la rectification appropriée après inspection desdits vices par Kohler Co. pendant un (1) an à partir de la date d'installation. Kohler Co. n'est pas responsable des frais d'enlèvement ou d'installation. **L'utilisation de nettoyeurs à l'intérieur du réservoir annule la garantie.**

Pour obtenir le service de garantie, contacter Kohler Co., par l'intermédiaire du vendeur, plombier, centre de rénovation ou revendeur par internet, ou bien par écrit à l'adresse suivante Kohler Co., Attn.: Customer Care Center, 444 Highland Drive, Kohler, WI 53044, USA, ou appeler le 1-800-4-KOHLER (1-800-456-4537) à partir des É.-U. et du Canada, et le 001-800-456-4537 à partir du Mexique, ou consulter le site www.kohler.com aux É.-U., www.ca.kohler.com à partir du Canada, ou www.mx.kohler.com au Mexique.

LES GARANTIES TACITES, Y COMPRIS CELLES DE COMMERCIALITÉ ET D'ADAPTATION À UN USAGE PARTICULIER, SONT EXPRESSÉMENT LIMITÉE À LA DURÉE DE LA PRÉSENTE GARANTIE. KOHLER CO. ET/OU LE REVENDEUR DÉCLINENT TOUTE RESPONSABILITÉ CONTRE LES DOMMAGES PARTICULIERS, ACCESSOIRES OU INDIRECTS. Certains états et provinces ne permettent pas de limite sur la durée de la garantie tacite, ni l'exclusion ou la limite des dommages particuliers, accessoires ou indirects, et, par conséquent, lesdites limites et exclusions peuvent ne pas s'appliquer à votre cas. Cette garantie vous donne des droits juridiques particuliers. Vous pouvez également avoir d'autres droits qui varient d'un état ou d'une province à l'autre.

Ceci constitue la garantie écrite exclusive de Kohler Co.

Pour tout renseignement sur les pièces de rechange, visiter www.kohler.com/serviceparts.

Pour tout renseignement sur l'entretien, le nettoyage et autre, visiter www.us.kohler.com.

GARANTÍA LIMITADA DE UN AÑO

Se garantiza que los productos de plomería KOHLER están libres de defectos de material y mano de obra por un año a partir de la fecha de instalación.

Kohler Co., a su criterio, reparará, reemplazará o realizará los ajustes pertinentes en los casos en que la inspección realizada por Kohler Co. determine que dichos defectos ocurrieron durante el uso normal en el transcurso de un (1) año a partir de la fecha de la instalación. Kohler Co. no se hace responsable de costos de desinstalación o instalación. **El uso de limpiadores de inodoro que se colocan dentro del tanque anulará la garantía.**

Para obtener el servicio de garantía, comuníquese con Kohler Co. a través de su distribuidor, contratista de plomería, centro de remodelación o distribuidor por Internet, o escriba a Kohler Co., Attn.: Customer Care Center, 444 Highland Drive, Kohler, WI 53044, USA, o llame al 1-800-4-KOHLER (1-800-456-4537) desde los EE.UU. y Canadá, y al 001-800-456-4537 desde México, o visite www.kohler.com desde los EE.UU., www.ca.kohler.com desde Canadá, o www.mx.kohler.com en México.

TODA GARANTÍA IMPLÍCITA INCLUYENDO DE COMERCIALIZACIÓN E IDONEIDAD DEL PRODUCTO PARA UN USO DETERMINADO, SE LIMITA EXPRESAMENTE A LA DURACIÓN DE ESTA GARANTÍA. KOHLER CO. Y/O EL VENDEDOR DESCARGAN TODA RESPONSABILIDAD POR CONCEPTO DE DAÑOS PARTICULARES, INCIDENTALES O INDIRECTOS. Algunos estados/provincias no permiten limitaciones en cuanto a la duración de una garantía implícita o a la exclusión o limitación de daños particulares, incidentales o indirectos, por lo que estas limitaciones y exclusiones pueden no aplicar a su caso. Esta garantía le otorga ciertos derechos legales específicos. Además, usted puede tener otros derechos que varían de estado a estado y provincia a provincia.

Ésta es la garantía exclusiva por escrito de Kohler Co.

Para información sobre piezas de repuesto, visite www.kohler.com/serviceparts.

Para el cuidado y la limpieza y otra información, visite www.us.kohler.com.